

サイドカート ファム S-1

取扱説明書No19-1201

取扱説明書

このたびは、弊社製品をお買い上げいただきありがとうございます。この製品は、お買物やお出掛時にご使用いただけるように設計製造されております。杖やシルバーカーまたは歩行車のように歩行を補助する製品ではありません。歩行の状態によっては危険なこともありますので、十分注意の上ご使用ください。また、安全にご使用いただくために良くお読みいただき、大切に保管してください。

目次

- 安全上のご注意
- ご使用前の注意
- 製品全体図及び部品名称
- 使用上のご注意
- 使用方法(使用方法とバッグの取り付け、取り外し方法)
- お手入れ方法
- 製品仕様
- 保証書

次の様な方はご使用にならないでください。

- 杖やシルバーカーまたは歩行車を常に使用しないと歩行ができない方。
- 手すり等につかまらなないと歩行ができない方。
- 自立歩行する場合に介助者の手助けが必要な方。
- ご自身が使用するのに適しているかご不明な方は、必要に応じて専門家等（福祉用具専門相談員、作業療法士、理学療法士等）にご相談の上、購入されることをお勧めします。

この取扱説明書をご使用前に必ず最後までお読みになり、いつでも見る事ができる場所に大切に保管し、必要な時にご使用ください。お問合せ、ご用命については、当社または購入店までお願いいたします。

フジホーム株式会社

東京都中央区新川 2-12-15 ヒューリック八丁堀ビル 7 階
TEL : 03-3523-1631 FAX : 03-3523-1632

安全上のご注意(必ずお守りください)

- ※本書は、お買い上げいただいた製品を安全にご使用していただくために特に注意していただくことを表示してあります。ご使用前に必ずお読みいただき、適切な取扱いをお願いいたします。
- 本書では、表示内容を無視して誤った使い方をしたときに生じる、危険や損害の程度を次の表示で区分し、説明しています。



警告

製品の取扱いを誤った場合、死亡または重傷を負うことが想定される危害の程度を示しています。



注意

製品の取扱いを誤った場合、傷害を負うことが想定されるか、または物的損害の発生が想定される危害・損害の程度を示しています。



警告

- ①この製品は歩行を補助する商品ではありません。
- ②幼児や子供に操作させたり、遊ばせたりしないでください。用途以外のご使用はおやめください。本体が転倒したり、怪我をするおそれがあります。
- ③雨や雪・路面凍結時・滑りやすい所・悪路では使用しないでください。
- ④エスカレーターや階段およびその付近で使用時は、ハンドルから手を離さないでください。
- ⑤バスや電車・乗り物の車内に持ち込んだ場合は、ハンドルから手を離さないでください。
- ⑥ハンドルの高さ調整後は、確実にハンドルが固定されているかを確認してください。正しく固定されていない場合、ハンドル高さが縮んで転倒の原因になりますので注意してください。
- ⑦坂道や傾斜のある場所では、本製品から離れないでください。本体が動き出す場合があります危険です。
- ⑧用途以外のご使用は絶対におやめください。
- ⑨本製品の改造・分解・組み立て・部品交換は、行わないでください。

ご使用前の注意(点検)

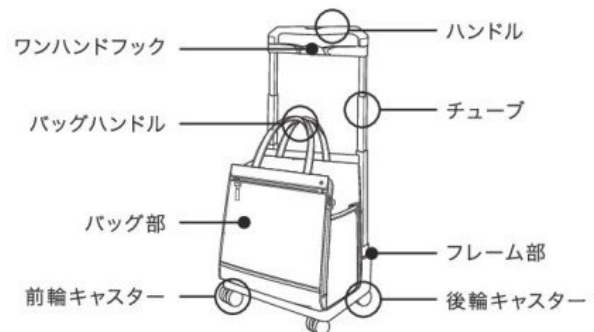


注意

ご使用前に必ずご自身で点検を行うようにしてください。点検をせずにご使用になると、事故・怪我・故障の原因になります。

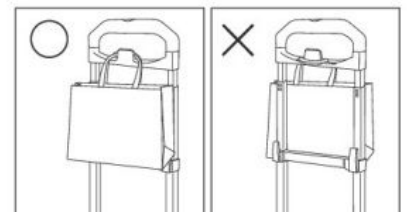
- ①製品各部のねじ等に緩みや破損がないかご確認ください。
- ②タイヤの摩耗・変形・破損がないか点検し、必要に応じて交換してください。
- ③ハンドルの上げ下げの際には、ハンドルとチューブ連結部分の間に指をはさまないようにご注意ください。
- ④棚など高い場合に保管してある場合は、落下して怪我をする恐れがありますので、置き方及び取り出し時には十分注意してください。

製品全体図及び部品名称



使用上のご注意

- ①ハンドルの高さを調整するときは、左右のチューブのピンが出ていることを確認してください。ピンが出ていないとハンドルが固定されておらず、伸縮して転倒の恐れがあります。
- ②段差や溝のあるところでは、転倒やつまづきの恐れがありますので十分注意してください。
- ③バッグに荷物を入れる際には、必ず積載重量をお守りください。
- ④ワンハンドフックに袋などを掛ける場合は、必ず本体の内側から掛けてください。
- ⑤バッグ及びワンハンドフックに掛けた袋等に、ガラス瓶等割れ物の収納には十分ご注意ください。

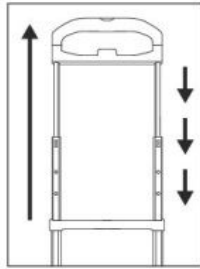


使用方法

■高さの調整

- 1 ハンドル中央上部のボタンを押したまま、一番上までハンドルを上げてください。
- 2 左右のチューブのピンが出て、ハンドルが固定されていることをご確認ください。
- 3 ボタンを押したまま、使いやすい高さに下げて調整してください。

※再度調整する場合も上記の手順を繰り返してください。



■ハンドルの収納

- 1 ハンドル中央上部のボタンを押したまま、一番上までハンドルを上げてください。
- 2 ハンドル中央上部のボタンを押したまま、一番下までハンドルを下げてください。

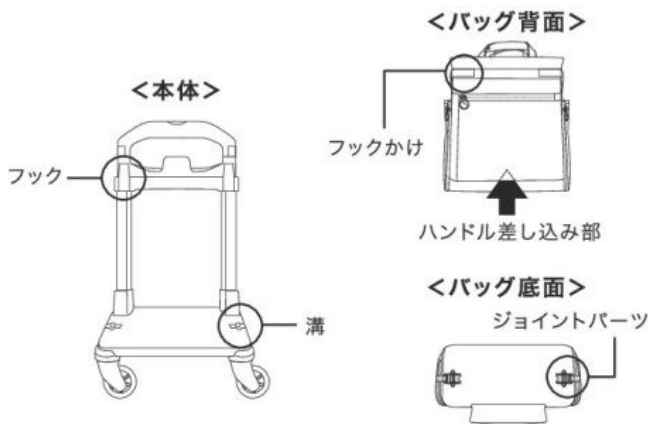
■トローリーバッグの押し方

ハンドルの傾斜部分をしっかりと持ち、体の脇につけて4輪で押してください。

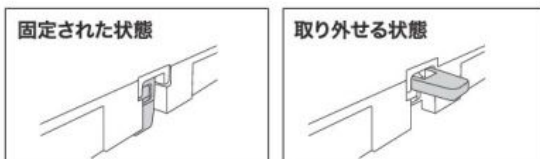
※ハンドルの中央部分を握ると、ボタンが押されハンドルが下がってしまう可能性がありますのでご注意ください。



■バッグの取り付け・取り外し



- 1 バッグ背面の袋状の輪をハンドル上部より通し、フックかけをフレームのフックに差し込んでください。
- 2 バッグ底面の両サイドについているジョイントパーツのレバーを持ち、フレームの台座の溝に差し込みます。
- 3 ジョイントパーツのレバーを下げると、バッグとフレームが固定されます。バッグをフレームから取り外す場合は、逆の手順で行ってください。



※指を挟まないように注意してください。※フックを差し込んだ後、バッグが固定されているかを確認してください。バッグがしっかりと固定されていない場合、バッグ部のハンドルを持ち上げた時にフレームから外れてしまう恐れがあります。

お手入れ方法

- 雨ざらしにしたり、泥や砂をつけたまま長期間保管しないでください。放置すると錆や故障の原因になります。
- 雨水等でぬれた時は、乾いた柔らかい布で水分や水滴を拭き取ってください。放置すると錆や故障の原因になります。タワシ、研磨剤、研磨用スポンジ等で拭くと製品に傷が付くおそれがあるので、ご使用はお避けください。
- バッグが汚れた場合は、やわらかい布で拭いてください。バッグは取り外しが可能です。ただし、洗濯機での洗濯や、ドライクリーニングは出来ませんのでご注意ください。
- 夏場の直射日光、炎天下、または冬場に屋外で長期保管したり、放置しないでください。熱や低温により劣化したり、破損、変色、変形する場合があります。
- 本製品には、シンナーやベンジン等の揮発性溶剤を使用しないでください。劣化、破損、変色、変形の原因となります。
- 分解組立、改造、部品の交換は、絶対に行わないでください。

製品仕様

品名	サイドカード ファム S-1
サイズ	幅 29× 奥行 19× 高さ 49cm
ハンドル部	4段階調整 70～85cm (5cm ピッチ)
バッグ容量	約 12L (約幅 29× 奥行 13× 高さ 31cm)
タイヤ	外径：6cm (前輪、後輪共ダブルキャスター) キャスター：360度回転
積載容量	10kg まで
重量	約 1.9kg
製造年月日	インナーネームに記載
品質保証期間	ご購入より 1年間 (詳しくは保証書部分参照)

メンテナンスに
ついての
お問合せ先

エース カスタマーセンター

[東日本] TEL: 03-3847-5533

[西日本] TEL: 06-6244-6251

受付時間：平日10:00～17:00 (土日祝は休業)