

ハンドレールステッキⅡ

ブラック
品番：WB5135



取扱説明書№20-0101

取扱説明書

このたびは、弊社製品をお買い上げいただきありがとうございます。
この製品は、高齢者の方があまり体にご負担を掛けることなく、散歩・買い物等にご使用いただけるように、設計製造されております。
ご使用の状態によっては危険なこともありますので、十分注意の上ご使用ください。
安全にご使用いただくために良くお読みいただき、大切に保管してください。

目次

- 安全上のご注意
- 製品全体図及び部品名称
- 高さ調整方法、使用上のご注意
- 使用方法（体重を掛けながら使用する場合、体重を掛けないで使用する場合）
- お手入れ方法
- 製品仕様
- 保証書

次の様な方はご使用にならないでください。

この製品は、主として自立歩行できる高齢者の方が、より安定して歩行できるように補助的に使用する製品で、自立歩行ができない方（手すり等につかまらなると歩行できない方、歩行するのに介助者の手助けが必要な方等）の使用には適しません。ご自身が使用するのに適しているかご不明な方は、必要に応じて専門家等（福祉用具専門相談員、作業療法士、理学療法士等）にご相談の上、購入されることをお勧めします。

- この取扱説明書をご使用前に必ず最後までお読みになり、いつでも見る事ができる場所に大切に保管し、必要な時にご利用ください。
- 不明な点や不都合な点がございましたら、弊社、または、ご購入店までお問い合わせください。

フジホーム株式会社

東京都中央区新川 2-12-15 ヒューリック八丁堀ビル7階
TEL：03-3523-1631 FAX：03-3523-1632

※製品は、改良のために仕様を予告なく変更する場合がございますので、予めご了承ください。

安全上のご注意（必ずお守りください）

※本書は、お買い上げいただいた製品を安全にご使用していただくために特に注意していただくことを表示してあります。ご使用前に必ずお読みいただき、適切な取扱いをお願い致します。

●本書では、表示内容を無視して誤った使い方をした時に生じる、危険や損害の程度を次の表示で区分し、説明しています。



警告

製品の取扱いを誤った場合、死亡または重傷を負うことが想定される危険の程度を示しています。



注意

製品の取扱いを誤った場合、傷害を負うことが想定されるか、または物的損害の発生が想定される危険・損害の程度を示しています。



警告

- ①ご使用前に必ず各部品の点検をしてください。
- ②幼児や子供に操作させたり、遊ばせたりしないでください。用途以外のご使用はおやめください。本体が転倒したり、怪我をするおそれがあります。
- ③雨や雪・路面凍結時・滑りやすい所・悪路では使用しないでください。
- ④道路の側溝の溝や凹みがある所では、車輪がはまり込む場合がありますので、十分注意してください。
- ⑤エスカレーターや階段およびその付近で使用時は、グリップから手を離さないでください。本体が落下した場合、他の人に怪我をさせる場合がありますので危険です。
- ⑥バスや電車・乗り物の車内に持ち込んだ場合は、必ず折畳用フックで固定してください。
- ⑦グリップの高さ調整後は、確実にグリップが固定されているかを確認してください。正しく固定されていない場合、グリップが縮んで転倒の原因になりますので注意してください。
- ⑧坂道や傾斜のある場所での駐車時は、ブレーキの駐車ブレーキを必ず掛けてください。駐車ブレーキを掛けずに離れると本体が動き出す場合がありますので危険です。
- ⑨用途以外のご使用は絶対におやめください。
- ⑩本製品の改造・分解・組み立て・部品交換は、絶対に行わないでください。



ご使用前の注意（点検）

注意

ご使用前に必ずご自身で点検を行うようにしてください。
点検をせずにご使用になると、事故・怪我・故障の原因になります。

- ①製品各部のねじ等に緩みや破損がないかご確認ください。
- ②タイヤの摩耗・変形・破損がないか点検してください。
- ③グリップの高さ調整後はサイズ調整用ネジが確実に固定されていることを確認してください。

製品全体図及び部品名称



高さ調整方法

- ・シャフトロックを少し緩めてから、サイズ調整用ネジを緩めて引き抜き、グリップを上下にスライドさせて高さ調整をします。
- ・サイズ調整用の穴はフレーム上部に目印（線）がありますので、その目印（線）に合わせてネジを差し込み穴に合わせられます。
- ・サイズ調整用ネジを穴に差し込んで確実に締めて固定してください。
- ・最後にシャフトロックを確実に締めてください。
- ・高さは下記表を目安に設定してください。

○高さ目安

穴位置	本体高さ	対応身長（目安）
最上部	約 76cm	150～155cm
↓	約 79cm	155～160cm
	約 82cm	160～165cm
	約 85cm	165～170cm
最下部	約 88cm	170～175cm



使用上のご注意



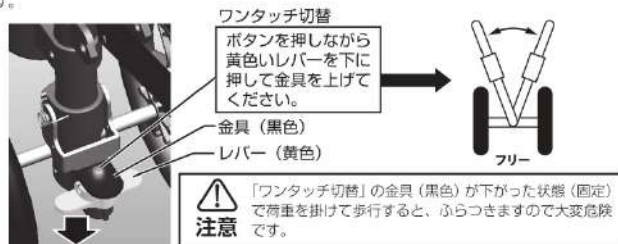
注意

- ①グリップの高さを調整後は、サイズ調整用ネジが確実に固定されていることを確認してください。緩んでいたり固定されていないと、使用時に伸縮して転倒の恐れがあります。
- ②腰の横に近づけて体で押すような感じでお使いください。グリップ部を体の前に出したり、腰から離して使用すると、フラフラして安定しないので危険です。
- ③グリップに体重を掛けて使用する場合は、前輪のワンタッチ切替部をフリー（体重を掛けながら使用する場合）な状態にして使用してください。
- ④荷物掛け用フックにバッグ等を掛ける場合は、必ず積載重量（1か所2kgまで）以内で、左右均等になるように掛けてください。
- ⑤段差や溝のあるところでは、転倒やつまづきの恐れがありますので十分注意してください。
- ⑥傘やステッキ（杖）を受けに固定する場合は、必ず上部を折畳用フックの面ファスナーテープで固定してください。

使用方法

【体重を掛けながら使用する場合】

・体重を掛けながら使用する場合は、前輪の車輪の間に付いている「ワンタッチ切替」のボタンを押しながらレバーを下に下げて（フリー）ください。フレームを斜めにして荷重を掛けることができます。

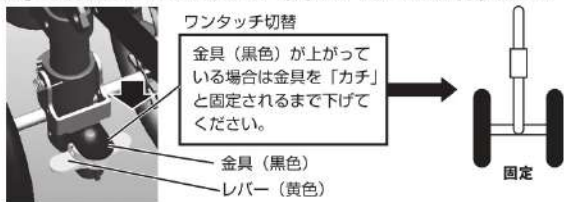


- ・歩き方は、車輪を体の横側から少し離して、腰の横にグリップを近づけて、フレームが斜めになった状態で、体で押すように同時に歩きます。
- ・グリップ部に体重を掛けながら歩く事で、脚や腰への負担が減り、背筋を真っ直ぐしながら歩く事で姿勢も良くなります。
- ・グリップを体の前に出すと体重が乗らず、腰が曲がって歩くとふらつきますのでお止めください。
- ・後輪は内側のみ地面に設置して外側は浮いた状態ですが、使用上は問題ありません。
- ・また、反対側にステッキを使用して歩行すると、バランスも取れてより安心して歩行する事ができます。



【体重を掛けずに使用する場合】

・体重を掛けずに使用する場合は、前輪の車輪の間に付いている「ワンタッチ切替」の金具（黒色）を「カチ」と固定されるまで下げてください。一般的なサイドカートとして使用できます。



-4-

【荷物掛け用フックの使い方】

- ・荷物掛け用フックにはお気に入りのバッグやスーパーでの買い物袋などを掛ける事ができます。
- ・荷物は、左右2か所のフックになるべく均等になるように掛けてください。
- ・フック1か所には2kgまで（合計4kgまで）の荷物が掛けられます。
- ・フックには安易に荷物が抜けないように返しが付いています。

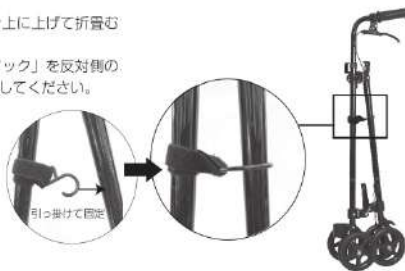
【傘及びステッキ受けの使い方】

- ・傘やステッキ（杖）を同時に使用する場合は、前輪上部の「受け」と折畳用フックの面ファスナーテープで固定することができます。



【折畳方法】

- ・フレーム下部の折畳バーを上へ上げて折畳む事ができます。
- ・折畳みましたら「折畳用フック」を反対側のフレームに引っ掛けて固定してください。



【ブレーキ及び駐車ブレーキの使い方】

- ・坂道の下り坂などではブレーキレバーを握りながらブレーキを掛け、ゆっくり歩いてください。
- ・駐車する場合は、ブレーキレバーを握りながら、横のボタンを押すと駐車ブレーキがかかります。
- ・駐車ブレーキを解除する場合は、ブレーキレバーを握ってください。ボタンが飛び出て解除されます。



-5-

お手入れ方法

- 雨ざらしにしたり、フレームに砂や泥をつけたまま長期放置しないでください。放置すると錆や故障の原因になります。
- 雨水等でぬれた時は、乾いた柔らかい布で水分や水滴を拭き取ってください。放置すると錆や故障の原因になります。タワシ、研磨剤、研磨用スポンジ等で拭くと製品に傷が付くおそれがあるので、ご使用はお避けください。
- 可動部・連結部の操作が重くなったり異音が出る場合は、機械油（ミシン油）等を適量注油してください。その際ブレーキ部やタイヤ部には、絶対に油が付かないように注意してください。
- 夏場の直射日光、炎天下、または冬場に屋外で長時間保管したり、放置したりしないでください。熱や低温により劣化したり、破損、変色、変形する場合があります。
- 本製品には、シンナーやペンジン等の揮発性溶剤を使用しないでください。劣化、破損、変色、変形の原因となります。
- 分解組立、改造、部品の交換は、絶対に行わないでください。

製品仕様書

品名	ハンドレールステッキⅡ		
材質	グリップ：PP、エラストマー	フレーム：アルミニウム	
	車輪：PP(ホイール部) EVA(タイヤ部)	ブレーキレバー：アルミダイカスト	
生産国	中国		
サイズ	幅 17cm×奥行 45cm×高さ約 76~88cm（5段階調整：3cmピッチ）		
タイヤ	外径 14cm（前輪、後輪）前輪部フレーム可動ワンタッチ切替付		
耐荷重	グリップ：30kgまで 荷物掛け用フック：1か所2kgまで（2か所計4kgまで）		
重量	約 1.8kg		
製造年月日	フレーム下部に記載		
品質保証期間	ご購入より1年間（詳しくは下記参照）		

<h2>保証書</h2> <h3>保証基準（内容）</h3>	ご購入年月日
	年 月 日
<ol style="list-style-type: none"> この製品の保証期間はお求めの日より1年間です。 保証期間内には、部品の欠損、加工不良などメーカーの責任による物は無償修理いたします。使用者の責任によるものは実費修理いたします。 次の項目は無償サービスから除外されます。 <ul style="list-style-type: none"> A. 車体の自然劣化（お手入れの方法を誤ってくださった） B. 車体のキズ C. 間違った使い方や手入れ不良によるもの D. タイヤ、車輪の自然摩耗 E. 使用者の改造変更によるもの F. 災害・事故などによるもの G. 実費修理に要する運賃などの諸経費 一度使用したものは原則として製品のお取り替えは出来ません。 5. 製品についての各種お問い合わせは、お求めの店またはメーカーに直接お問い合わせください。 	ご購入販売店名
	ご購入販売店住所（〒 ）
	TEL： （ ）

-6-